

Laporan

Evaluasi Internal TW III

2024

Loka POM Balikpapan

**BERITA ACARA EVALUASI INTERNAL
TRIWULAN III 2024**

Pada hari Kamis tgl 3 Oktober 2024 bertempat di Loka POM di Kota Balikpapan, kami yang bertandatangan di bawah ini:

1. Nama : Gerson Pararak, S.Si.,Apt.,M.H
NIP : 19850821 200712 1 001
Jabatan : Kepala Loka POM di Kota Balikpapan

2. Nama : Hanafi Basri Waskita, S.Ak
NIP : 19950916 201903 1 001
Jabatan : Ketua Tim Evaluasi Internal Loka POM di Kota Balikpapan

Telah melaksanakan evaluasi internal terhadap realisasi anggaran dan capaian kinerja pada Loka POM di Kota Balikpapan periode Juli s.d September 2024 dengan hasil sebagai berikut:

1. Capaian Kinerja dan Realisasi Anggaran per Output Triwulan III

No.	Program/Kegiatan/Output	Volume			Anggaran		
		Target	Realisasi	Capaian	Pagu	Realisasi	Capaian
1	3165.AEA.001 Laporan Analissi Kejahatan Obat dan Makanan oleh UPT	13	9	69.23	68,106,000	50,783,652	74.57
2	3165.BAH.001 Keputusan/Sertifikasi Layanan Publik yang Diselesaikan	8	8	100.00	75,823,000	52,541,066	69.29
3	3165.BDC.001 Masyarakat yang ditingkatkan pengetahuannya melalui KIE	400	418	104.50	150,000,000	103,866,892	69.24
4	3165.BKB.001 Laporan Koordinasi Pengawasan Obat Dan Makanan	1	0.75	75.00	159,495,000	123,067,104	77.16
5	3165.BMB.001 Layanan Publikasi Keamanan Dan Mutu Obat dan Makanan	29	22	75.86	59,206,000	42,171,540	71.23
6	3165.CAB.002 Layanan Sarana Pelayanan Pengawasan Obat dan Makanan di Seluruh Indonesia	1	0.75	75.00	57,000,000	43,837,325	76.91

7	3165.CAN.001 Perangkat Pengolah Data dan Komunikasi	14	14	100.00	138,800,000	112,574,423	81.11
8	3165.CBV Prasarana Pengawasan Obat dan Makanan di Indonesia	1	0	00.00	1,000,000,000	-	-
9	3165.PDD.001 Laboratorium Pengawasan Obat Dan Makanan yang Sesuai Good Laboratory Practice	1	0.75	75.00	237,363,000	193,579,340	81.55
10	3165.QCD.U38 Perkara di Bidang Penyidikan Obat dan Makanan	2	2	100.00	274,536,000	142,850,591	52.03
11	3165.QDG.001 UMKM yang Didampingi dalam Pemenuhan Standar	8	4	50.00	53,307,000	24,244,407.00	45.48
12	3165.QIA.001 Sampel Makanan yang Diperiksa	95	85	89.47	39,304,000	25,392,593	64.61
13	3165.QIA.005 Sampel Obat, Obat Tradisional, Kosmetik, Suplemen Kesehatan Dan Makanan Yang Diperiksa	210	176	83.81	90,153,000	74,353,243	82.47
14	3165.QIC.001 Sarana Produksi Obat dan Makanan yang Diperiksa	26	21	80.77	19,139,000	11,490,000	60.03
15	3165.QIC.004 Sarana Distribusi Obat, Obat Tradisional, Kosmetik, Suplemen Kesehatan dan Makanan yang Diperiksa	312	265	84.94	292,234,000	174,196,018	59.61
16	3165.RAB Alat Laboratorium pengawasan Obat dan Makanan yang sesuai Good Laboratory Practice	1	0.75	75.00	242,500,000	133,440,000.00	55.03
17	6384.EBA.994 Layanan Perkantoran	1	0.75	75.00	3,178,379,000	2,254,607,706	70.94

2. Capaian Kinerja dan Realisasi Anggaran per Sasaran Strategis Triwulan III


No	Sasaran Strategis		Indikator	Volume			Anggaran per Sasaran Strategis		
				Target TW III	Realisasi	Capaian	Pagu	Realisasi	Capaian
1	Terwujudnya Obat dan Makanan yang memenuhi syarat di masing – masing wilayah kerja UPT	1	Persentase Obat yang memenuhi syarat	98.60	93.64	94.97	60,970,667	42,140,595	69.12
		2	Persentase Makanan yang memenuhi syarat	90.30	100.00	110.74	60,970,667	42,140,595	69.12
		3	Persentase Obat yang aman dan bermutu berdasarkan hasil pengawasan	96.70	93.10	96.28	60,970,667	42,140,595	69.12
		4	Persentase Makanan yang aman dan bermutu berdasarkan hasil pengawasan	95.24	85.71	89.99	60,970,667	42,140,595	69.12
2	Meningkatnya efektivitas pemeriksaan sarana obat dan makanan serta pelayanan publik di masing masing wilayah kerja UPT	5	Persentase keputusan/rekomendasi hasil Inspeksi sarana produksi dan distribusi yang dilaksanakan	100.00	100.00	100.00	60,970,667	42,140,595	69.12
		6	Persentase keputusan/rekomendasi hasil inspeksi yang ditindaklanjuti oleh pemangku kepentingan	85.00	70.11	82.48	60,970,667	42,140,595	69.12
		7	Persentase keputusan penilaian sertifikasi yang diselesaikan tepat waktu	100.00	100.00	100.00	75,823,000	52,541,066	69.29
		8	Persentase sarana produksi Obat dan Makanan yang memenuhi ketentuan	75.00	61.90	82.53	60,970,667	42,140,595	69.12
		9	Persentase sarana distribusi Obat dan Makanan yang memenuhi ketentuan	84.00	90.98	108.31	60,970,667	42,140,595	69.12
		10	Persentase UMKM yang memenuhi standar produksi pangan olahan dan/atau pembuatan OT dan Kosmetik yang baik	80.00	80.00	100.00	53,307,000	24,244,407	45.48

3	Meningkatnya efektivitas komunikasi, informasi, edukasi Obat dan Makanan di masing-masing wilayah kerja UPT	11	Persentase Keterlibatan UPT dalam Program Sediaan Farmasi Makanan Minuman Serta Program Pemberdayaan	95.00	100.00	105.26	60,970,667	42,140,595	69.12
		12	Tingkat efektifitas KIE Obat dan Makanan	97.70	96.63	98.90	104,603,000	73,019,216	69.81
4	Meningkatnya efektivitas pemeriksaan produk dan pengujian Obat dan Makanan di masing-masing wilayah kerja UPT	13	Persentase sampel Obat yang diperiksa dan diuji sesuai standar	37.00	42.14	113.89	90,153,000	74,353,243	82.47
5	Meningkatnya efektivitas penindakan kejahatan Obat dan Makanan di masing-masing wilayah kerja UPT	14	Persentase sampel makanan yang diperiksa dan diuji sesuai standar	37.00	43.68	118.05	39,304,000	25,392,593	64.61
		15	Persentase keberhasilan penindakan kejahatan di bidang Obat dan Makanan	75.00	105.00	140.00	342,642,000	193,634,243	56.51
6	Menguatnya laboratorium, pengelolaan data dan informasi pengawasan obat dan makanan	16	Indeks pengelolaan data dan informasi UPT yang optimal	3.00	3.00	100.00	556,312,333	396,279,135	71.23
7	Meningkatnya kepuasan pelaku usaha dan masyarakat terhadap kinerja pengawasan Obat dan Makanan	17	Indeks Kepuasan Masyarakat terhadap Layanan Publik UPT	-	-	-	104,603,000	73,019,216	69.81

6	Terwujudnya tatakelola pemerintahan UPT yang optimal	18	Persentase implementasi rencana aksi RB di lingkup UPT	75.00	79.00	105.33	556,312,333	396,279,135	71.23
		19	Nilai AKIP UPT	-	-	-	556,312,333	396,279,135	71.23
		20	Nilai Pengelolaan Kearsipan	-	-	-	556,312,333	396,279,135	71.23
7	Terwujudnya SDM UPT yang berkinerja optimal	21	Indeks Profesionalitas ASN UPT	-	-	-	556,312,333	396,279,135	71.23
8	Terkelolanya Keuangan UPT secara Akuntabel	22	Nilai Kinerja Anggaran UPT	-	-	-	556,312,333	396,279,135	71.23
		23	Nilai Kualitas Pengelolaan Barang dan Jasa	-	-	-	479,433,333	52,137,249	10.87
		24	Nilai Pengelolaan Barang Milik Negara	-	-	-	479,433,333	52,137,249	10.87
		25	Presentase Realisasi Penggunaan Produk dalam Negeri	-	-	-	479,433,333	52,137,249	10.87

Demikian berita acara ini dibuat untuk dapat digunakan sebagaimana mestinya.

Balikpapan, 15 Oktober 2024
Ka Loka POM di Kota Balikpapan



Gerson Pararak, S.Si., Apt., M.H

Analisis Capain Target Kinerja beserta identifikasi kendala/hambatan atas pencapain target dan Rencana tindak lanjut Triwulan III 2024

Sasaran Strategis	No.	Indikator	Target 2024	Target Sept	Realisasi s.d Sept		Capaian terhadap target 2024	Analisa Keberhasilan/Kegagalan	Rencana Tindak Lanjut	Timeline	Arahan Pimpinan
					Realisasi	Capaian					
Terwujudnya Obat dan Makanan yang memenuhi syarat di masing – masing wilayah kerja UPT	1	Persentase Obat yang memenuhi syarat	98.6	98.60	93.64	94.97	94.97	Terdapat 7 sampel dengan kesimpulan TMS, hal ini karena 3 sampel dengan evaluasi penandaan dari UPT adalah TMK (sedangkan hasil evaluasi dari pusat adalah MK), dan 4 sampel dengan hasil uji TMS	Refreshment terkait pedoman evaluasi penandaan kepada petugas evaluasi penandaan	akan dilaksanakan pada triwulan 4	Melakukan evaluasi penandaan dengan baik dan cermat termasuk diskusi sesama petugas untuk penyamaan persepsi dan melakukan monitoring secara tertib
	2	Persentase Makanan yang memenuhi syarat	90.3	90.30	100.00	110.74	110.74	Pengelolaan, pengiriman dan penyimpanan sampel yang baik, sehingga mampu mempertahankan kualitas sampel dengan baik	-	-	Tetap melakukan Monitoring dan evaluasi yang dilakukan secara berkala
	3	Persentase Obat yang aman dan bermutu berdasarkan hasil pengawasan	96.7	96.70	93.10	96.28	96.28	Tidak ada kendala	-	-	-
	4	Persentase Makanan yang aman dan	95.24	95.24	85.71	89.99	89.99	Terdapat 2 Sampel Pangan dengan kesimpulan TMS	Refreshment terkait pedoman evaluasi penandaan kepada	-	Melakukan monitoring dan rekap hasil

		bermutu berdasarkan hasil pengawasan							petugas evaluasi penandaan		pengujian secara tertib
Meningkatnya efektivitas pemeriksaan sarana obat dan makanan serta pelayanan publik di masing-masing wilayah kerja UPT	5	Persentase keputusan/rekomendasi hasil Inspeksi sarana produksi dan distribusi yang dilaksanakan	100	100.0	100.00	100.00	100.00	Tidak ada kendala	-	-	Lanjutkan kegiatan tindak lanjut rekomendasi/keputusan sembari melaksanakan inspeksi rutin.
	6	Persentase keputusan/rekomendasi hasil inspeksi yang ditindaklanjuti oleh pemangku kepentingan	85	85.00	70.11	82.48	82.48	1. Kurangnya kepatuhan pelaku usaha/pemangku kepentingan dalam melakukan perbaikan terhadap ketidaksesuaian. 2. Tindakan perbaikan dan pencegahan oleh pelaku usaha/pemangku kepentingan tidak dilakukan secara konsisten	1. melakukan pembinaan terhadap pelaku usaha untuk berkomitmen dalam menerapkan perbaikan pada ketidaksesuaian 2. memberikan peringatan kepada pelaku usaha untuk menindaklanjuti rekomendasi hasil inspeksi ke UPT Badan POM 3. Meningkatkan koordinasi dengan pemangku kepentingan terkait.	akan dilaksanakan pada triwulan 4	Ketika pelaksanaan inspeksi dilapangan, harus sudah dijelaskan dan ditekankan kepada sarana bahwa wajib menutup temuan dengan mengirimkan CAPA
	7	Persentase keputusan penilaian sertifikasi yang diselesaikan tepat waktu	100	100.0	100.00	100.00	100.00	Tidak ada kendala	-	-	-

	8	Persentase sarana produksi Obat dan Makanan yang memenuhi ketentuan	75	75.00	61.90	82.53	82.53	1. Kepatuhan pelaku usaha terhadap pemenuhan standar cara produksi dan peraturan yang berlaku belum konsisten 2. Pengetahuan pelaku usaha terhadap peraturan yang berlaku masih rendah 3. Tindakan perbaikan dan pencegahan temuan sebelumnya belum/tidak diterapkan secara konsisten oleh pelaku usaha	1. Pembinaan pelaku usaha terhadap peraturan yang berlaku ketika pemeriksaan dan memotivasi agar dapat diterapkan secara konsisten 2. Follow up pelaku usaha untuk dapat melakukan tindakan perbaikan dan pencegahan terhadap temuan pemeriksaan	akan dilaksanakan pada triwulan 4	Rencanakan dan tetap kawal pelaksanaan pengawasan sarana produksi, serta berikan pendampingan agar dapat memenuhi syarat
	9	Persentase sarana distribusi Obat dan Makanan yang memenuhi ketentuan	84	84.00	90.98	108.31	108.31	Pelaksanaan kegiatan sudah sesuai dengan renlak, petugas juga selalu melakukan sosialisasi dan pembinaan termasuk saat melakukan kegiatan pemeriksaan	-	-	-
	10	Persentase UMKM yang memenuhi standar produksi pangan olahan dan/atau pembuatan OT dan Kosmetik yang baik	100	80.00	80.00	100.00	80.00	Belum dilakukan Bimbingan Teknis untuk komoditi Obat Tradisional dan Kosmetik	Penyusunan pelaksanaan kegiatan untuk triwulan 4	akan dilaksanakan pada triwulan 4	Rencanakan kegiatan pendampingan sesuai dengan tahapan pada juknis pada TW III
	11	Persentase Keterlibatan UPT dalam Program	95	95.00	100.00	105.26	105.26	Tidak ada kendala	-	-	-

		Sediaan Farmasi Makanan Minuman Serta Program Pemberdayaan									
Meningkatnya efektivitas komunikasi, informasi, edukasi Obat dan Makanan di masing-masing wilayah kerja UPT	12	Tingkat efektifitas KIE Obat dan Makanan	97.7	97.70	96.63	98.90	98.90	Hal ini dikarenakan terdapat 3 peserta KIE yang mengisi skala "kurang berminat" pada poin minat dalam mengikuti kegiatan KIE	Untuk triwulan selanjutnya akan dilakukan pendampingan dalam pengisian kuisisioner indeks efektivitas KIE.	akan dilaksanakan pada triwulan 4	Lakukan pendampingan saat pengisian kuisisioner indeks efektivitas KIE agar dapat mencapai target
Meningkatnya efektivitas pemeriksaan produk dan pengujian Obat dan Makanan di masing-masing wilayah kerja UPT	13	Persentase sampel Obat yang diperiksa dan diuji sesuai standar	50	37.00	42.14	113.89	84.28	Jumlah sampel yang disampling dan diuji belum mencapai 50% dari target tahunan karena adanya beberapa sampel yang belum selesai uji.	penyesuaian jumlah sampel yang disampling dengan target tahunan dan berkoordinasi dengan balai pengujian terkait pengujian sampel	akan dilaksanakan pada triwulan 4	Agar selalu dilakukan monitoring dan evaluasi pelaksanaan sampling agar sesuai dengan renlak
	14	Persentase sampel makanan yang diperiksa dan diuji sesuai standar	50	37.00	43.68	118.05	87.36	Capaian terlalu tinggi karena terdapat Akumulasi realisasi pengujian sampel makanan dari bulan April s.d Mei di bulan Juni	Menyesuaikan kembali Target bulanan dan berkoordinasi dengan Lab di Balai Pengujian	akan dilaksanakan pada triwulan 4	Agar selalu dilakukan monitoring dan evaluasi pelaksanaan sampling agar sesuai dengan renlak

Meningkatnya efektivitas penindakan kejahatan Obat dan Makanan di masing-masing wilayah kerja UPT	15	Persentase keberhasilan penindakan kejahatan di bidang Obat dan Makanan	100	75.00	105.00	140.00	105.00	Operasi Penindakan untuk Perkara ke 2 terlaksana pada awal bulan Juli	Sudah dilakukan Operasi Penindakan pada bulan Juli dengan hasil 2 sarana di tindaklanjuti dengan Pro Justitia	-	Agar selalu dilakukan monitoring dan evaluasi terhadap pelaksanaan kegiatan agar sesuai dengan renlak penyidikan obat dan makanan
Menguatnya laboratorium, pengelolaan data dan informasi pengawasan obat dan makanan	16	Indeks pengelolaan data dan informasi UPT yang optimal	3	3.00	3.00	100.00	100.00	Setiap senin pic melakukan monitoring dan mengingatkan kembali terkait penggunaan e-mail korporat masing-masing pegawai	-	-	Tetap laksanakan kegiatan monitoring rutin agar nilai indeks tidak turun
Meningkatnya kepuasan pelaku usaha dan masyarakat terhadap kinerja pengawasan Obat dan Makanan	17	Indeks Kepuasan Masyarakat terhadap Layanan Publik UPT	90	-	-	-	-	Penilaian akan dilaksanakan di akhir tahun/TW IV	-	-	-

Terwujudnya tatakelola pemerintahan UPT yang optimal	18	Persentase implementasi rencana aksi RB di lingkup UPT	100	75.00	79.00	105.33	79.00	Implementasi RB pada Loka POM Balikpapan berjalan sesuai perencanaan yang telah ditetapkan	-	-	Tetap kawal pelaksanaan implementasi RB pada lingkungan Loka POM Balikpapan Tetap dikawal dan monitoring pelaksanaannya agar mencapai target pada Triwulan IV / akhir tahun.
	19	Nilai AKIP UPT	74.29	-	-	-	-	Penilaian akan dilaksanakan di akhir tahun/TW IV	-	-	
	20	Nilai Pengelolaan Kearsipan	63.36	-	-	-	-	Penilaian akan dilaksanakan di akhir tahun/TW IV	-	-	
Terwujudnya SDM UPT yang berkinerja optimal	21	Indeks Profesionalitas ASN UPT	90.08	-	-	-	-	Penilaian akan dilaksanakan di akhir tahun/TW IV	-	-	
Terkelolanya Keuangan UPT secara Akuntabel	22	Nilai Kinerja Anggaran UPT	89.82	-	-	-	-	Penilaian akan dilaksanakan di akhir tahun/TW IV	-	-	
	23	Nilai Kualitas Pengelolaan Barang dan Jasa	70	-	-	-	-	Penilaian akan dilaksanakan di akhir tahun/TW IV	-	-	
	24	Nilai Pengelolaan Barang Milik Negara	69	-	-	-	-	Penilaian akan dilaksanakan di akhir tahun/TW IV	-	-	
	25	Presentase Realisasi Penggunaan Produk dalam Negeri	60	-	-	-	-	Penilaian akan dilaksanakan di akhir tahun/TW IV	-	-	






NOTULA RAPAT

Hari/tanggal : Kamis, 3 Oktober 2024
Tempat : Loka POM di Kota Balikpapan
Waktu : 09.00 – 12.30
Peserta : Tim Monitoring dan Evaluasi Loka POM Balikpapan

1. Membahas capaian atau realisasi kinerja dan realisasi anggaran Loka POM di Kota Balikpapan Triwulan III periode Juli s.d September Tahun Anggaran 2024.
2. RHPK dan RAPK agar disiapkan dan dapat diinput di subsite RHPK, yaitu <https://simetris.pom.go.id/rhpk/>, sehingga bisa disusun Laporan Evaluasi Internal.
3. Pelaporan Capaian Kinerja Loka POM Balikpapan pada Triwulan III yang dilaporkan pada Capaian Output di SAKTI , e-Monev Bappenas & aplikasi e- Performance Simetris.
4. Pelaporan Capaian Output dan Anggaran pada Monev Bappenas yang dilaporkan sesuai batas waktu yang telah ditentukan.

Dari pagu anggaran keseluruhan Loka POM Balikpapan di Tahun 2024 sebesar Rp 6.135.345.000,- pada Triwulan III ini terealisasi sebesar Rp 3.562.995.900,- atau terealisasi sebesar 58,07%. Nilai Indikator Kinerja Pelaksanaan Anggaran (IKPA) pada Triwulan III ini tercapai sebesar 95,91.

Berdasarkan Keputusan Kepala BPOM No. 311/2024 tentang Pedoman Penyelenggaraan SAKIP di Lingkungan BPOM, terdapat perubahan pengkategorian capaian kinerja sasaran strategis sebagai berikut:

Predikat	NPSS	Notifikasi Warna
Istimewa	>100	
Baik	$90 \leq \text{NPSS} \leq 100$	
Butuh Perbaikan	$70 \leq \text{NPSS} < 90$	
Kurang	$50 \leq \text{NPSS} < 70$	
Sangat Kurang	<50	

Sesuai perbandingan realisasi output sampai dengan Triwulan III tahun 2024 dengan **target sampai dengan Triwulan III** dan target setahun pada 2024 Loka Balikpapan mendapatkan nilai NPSS sebesar **102,87%**. Dan dapat disimpulkan sebagai berikut :

- a) Sasaran kegiatan yang tercapai dengan hasil **“Sangat Baik”** ($100\% < x \leq 120\%$) yaitu:
1. Meningkatnya efektivitas pemeriksaan produk dan pengujian Obat dan Makanan di wilayah kerja Loka POM di Kota Balikpapan sebesar **115,97%** dengan 2 indikator kinerja yaitu presentase sampel obat yang diperiksa dan diuji sesuai standar sebesar 113,89% dan presentase sampel makanan yang diperiksa dan diuji sesuai standar dengan capaian 118,05%.
 2. Terwujudnya Tata Kelola pemerintahan yang optimal di Loka POM Balikpapan sebesar **105,33%** dengan 3 indikator kinerja yaitu presentase implementasi rencana aksi reformasi birokrasi di lingkup loka POM di kota Balikpapan dengan capaian 105,33%, Nilai AKIP UPT dan Nilai Pengelolaan Kearsipan yang akan dinilai pada akhir Tahun 2024.
- b) Sasaran kegiatan yang tercapai dengan hasil **“Baik”** ($=100\%$) yaitu:
1. Menguatnya laboratorium, pengelolaan data dan informasi pengawasan obat dan makanan dengan indikator kegiatan “Indeks pengelolaan data dan informasi UPT yang optimal sebesar **100%**.”
- c) Sasaran kegiatan yang tercapai dengan hasil **“Cukup”** ($70\% \leq x < 100\%$) yaitu:
1. Terwujudnya Obat dan Makanan yang memenuhi syarat di wilayah kerja Loka POM di Kota Balikpapan sebesar **98,00%** dengan 4 indikator kinerja yaitu presentase Obat yang memenuhi syarat dengan capaian 94,97%, presentase makanan yang memenuhi syarat dengan capaian 110,74%, presentase obat yang aman dan bermutu berdasarkan hasil pengawasan dengan capaian 96,28%, presentase makanan yang aman dan bermutu berdasarkan hasil pengawasan dengan capaian 89,99%.
 2. Meningkatnya efektivitas pemeriksaan sarana Obat dan Makanan serta pelayanan publik di wilayah kerja Loka POM di Kota Balikpapan sebesar

96,94% dengan 7 indikator kinerja yaitu presentase Keputusan / rekomendasi hasil inspeksi sarana produksi dan distribusi yang dilaksanakan dengan capaian 100%, presentase Keputusan/rekomendasi hasil inspeksi yang ditindaklanjuti oleh pemangku kepentingan dengan capaian 82,48%, presentase Keputusan penilaian sertifikasi yang diselesaikan tepat waktu dengan capaian sebesar 100,00%, presentase sarana produksi obat dan makanan yang memenuhi ketentuan dengan capaian 82,53%, presentase sarana distribusi obat dan makanan yang memenuhi ketentuan dengan capaian 108,31%, presentase UMKM yang memenuhi standar produksi pangan olahan dan pembuatan OT Kosmetik yang baik dengan capaian sebesar 100,00% dan presentase keterlibatan UPT dalam program sediaan farmasi makanan minuman serta program pemberdayaan dengan capaian sebesar 105,26%.

3. Meningkatnya efektivitas komunikasi, informasi, edukasi Obat dan Makanan di wilayah kerja Loka POM di Kota Balikpapan dengan indikator kinerja “Tingkat efektifitas KIE obat dan makanan capaian sebesar **98,90%**.”

d) Sasaran kegiatan yang tercapai dengan hasil “**Tidak dapat disimpulkan**” (120% <=) yaitu:

1. Meningkatnya efektivitas penindakan kejahatan Obat dan Makanan di wilayah kerja Loka POM di Kota Balikpapan dengan indikator kinerja “Presentase keberhasilan penindakan kejahatan di bidang obat dan makanan” sebesar **90,91%**.

e) Sasaran kegiatan yang tercapai dengan hasil “**Belum dinilai**” (Penilaian di akhir Triwulan IV) yaitu:

1. Terwujudnya SDM UPT yang berkinerja optimal dengan indikator kegiatan berupa “Indeks Profesionalitas ASN UPT”.
2. Terkelolanya Keuangan UPT secara Akuntabel dengan indikator kegiatan “Nilai Kinerja Anggaran Loka POM Balikpapan”.



Notulis (Hanafi Basri Waskita,S.Ak)

LAMPIRAN

Data Capaian RAPK Loka POM di Kota Balikpapan Bulan September Tahun 2024

No	Kode SS	Sasaran Strategis	Kode IKK	Indikator	Target Tahunan	Target Bulanan N	Pembilang	Penyebut	Realisasi	% Capaian Thd Target Bulan N	% Capaian Thd Target Tahunan	Kriteria Capaian thd Target bulan n
1	01	Terwujudnya Obat dan Makanan yang memenuhi syarat di masing-masing wilayah kerja UPT	01	Persentase Obat yang memenuhi syarat	98,6	98,6	103	110	93,64	94,97	94,97	Cukup
2	01		02	Persentase Makanan yang memenuhi syarat	90,3	90,3	33	33	100,00	110,74	110,74	Sangat Baik
3	01		03	Persentase Obat yang aman dan bermutu berdasarkan hasil pengawasan	96,7	96,7	27	29	93,10	96,28	96,28	Cukup
4	01		04	Persentase Makanan yang aman dan bermutu berdasarkan hasil pengawasan	95,24	95,24	12	14	85,71	90,00	90,00	Cukup
5	02	Meningkatnya efektivitas pemeriksaan sarana obat dan makanan serta pelayanan publik di masing-masing	01	Persentase keputusan/rekomendasi hasil inspeksi sarana produksi dan distribusi yang dilaksanakan	100	100	-	-	100,00	100,00	100,00	Baik
6	02		02	Persentase keputusan/rekomendasi hasil inspeksi yang ditindaklanjuti oleh pemangku kepentingan	85	85	-	-	70,11	82,48	82,48	Cukup
7	02		03	Persentase keputusan penilaian sertifikasi yang diselesaikan tepat waktu	100	100	10	10	100,00	100,00	100,00	Baik
8	02		04	Persentase sarana produksi Obat dan Makanan yang memenuhi ketentuan	75	75	13	21	61,90	82,54	82,54	Cukup
9	02		05	Persentase sarana distribusi Obat dan Makanan yang memenuhi ketentuan	84	84	242	266	90,98	108,31	108,31	Sangat Baik
10	02		07	Persentase UMKM yang memenuhi standar produksi pangan olahan dan/atau pembuatan Obat Tradisional dan	100	80	-	-	80,00	100,00	80,00	Baik
11	02		08	Persentase Keterlibatan UPT dalam Program Sediaan Farmasi Makanan Minuman Serta Program Pemberdayaan	95	95	2	2	100,00	105,26	105,26	Sangat Baik
12	03		Meningkatnya efektivitas komunikasi, informasi, edukasi Obat dan Makanan di masing-masing wilayah ke	01	Tingkat Efektifitas KIE Obat dan Makanan	97,7	97,7	-	-	96,63	98,90	98,90
13	04	Meningkatnya efektivitas pemeriksaan produk dan pengujian Obat dan Makanan di masing-masing wilayah	01	Persentase sampel Obat yang diperiksa dan diuji sesuai standar	50	37	-	-	42,14	113,89	84,28	Sangat Baik
14	04		02	Persentase sampel makanan yang diperiksa dan diuji sesuai standar	50	37	-	-	43,68	118,05	87,36	Sangat Baik
15	05	Meningkatnya efektivitas penindakan kejahatan Obat dan Makanan di masing-masing wilayah kerja UPT	01	Persentase keberhasilan penindakan kejahatan di bidang Obat dan Makanan	100	75	-	-	105,00	140,00	105,00	Tidak Dapat Disimpulkan
16	06	Menguatnya laboratorium, pengelolaan data dan informasi pengawasan Obat dan Makanan	02	Indeks pengelolaan data dan informasi UPT yang optimal	3	3	-	-	3,00	100,00	100,00	Baik
17	08	Meningkatnya kepuasan pelaku usaha dan masyarakat terhadap kinerja pengawasan Obat dan Makanan	03	Indeks Kepuasan Masyarakat terhadap Layanan Publik UPT	90	0	-	-	-	-	-	Belum dinilai
18	09	Terwujudnya tata kelola pemerintahan UPT yang optimal	01	Persentase implementasi rencana aksi Reformasi Birokrasi di lingkup UPT	100	75	-	-	79	105,33	79,00	Sangat Baik
19	09		03	Nilai AKIP UPT	74,29	0	-	-	-	-	-	Belum dinilai
20	09		05	Nilai Pengelolaan Kearsipan	63,36	0	-	-	-	-	-	Belum dinilai
21	10	Terwujudnya SDM UPT yang berkinerja optimal	01	Indeks Profesionalitas ASN UPT	90,08	0	-	-	-	-	-	Belum dinilai
22	11	Terkelolanya Keuangan UPT secara Akuntabel	01	Nilai Kinerja Anggaran UPT	89,82	0	-	-	-	-	-	Belum dinilai

BADAN PENGAWAS OBAT DAN MAKANAN
LOKA POM DI KOTA BALIKPAPAN
NOTA DINAS
NOMOR : PR.10.01.23C.10.24.75

Yth : ASN Loka POM di Kota Balikpapan
Dari : Kepala Loka POM di Kota Balikpapan
Hal : Undangan Monitoring dan Evaluasi Kinerja dan Anggaran bulan
September dan Perencanaan bulan Oktober tahun 2024
Tanggal : 02 Oktober 2024

Sehubungan dengan perlunya dilakukan Monitoring dan Evaluasi Kinerja dan Anggaran bulan September dan Perencanaan bulan Oktober tahun 2024, bersama ini dengan hormat kami sampaikan kepada seluruh pegawai untuk menghadiri rapat Monitoring dan Evaluasi Kinerja dan Anggaran bulan September dan Perencanaan bulan Oktober tahun 2024, yang akan dilaksanakan pada:

Hari/Tanggal : Kamis, 03 Oktober 2024
Waktu : 09.00 WITA – selesai
Tempat : Ruang Rapat

Demikian informasi ini kami sampaikan, atas perhatian dan kerjasamanya diucapkan terimakasih.






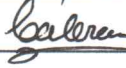













Gerson Pararak, S.Si., Apt., M.H

DAFTAR HADIR
LOKA POM DI KOTA BALIKPAPAN

Hari, Tanggal : Kamis, 03 Oktober 2024


Waktu : 09.00 WITA - selesai

Agenda : Monitoring dan Evaluasi Kinerja dan Anggaran bulan September dan Perencanaan bulan Oktober tahun 2024

NO	NAMA	Jenis Kelamin	JABATAN	TANDA TANGAN
1	Gerson Pararak, S.Si, Apt., M.H.	L	Kepala POM di Kota Balikpapan	1 
2	Indah Widiarini, S.Farm, Apt.	P	PFM Ahli Muda	2 
3	Eflinora Norma Furqia S.Farm, Apt	P	PFM Ahli Muda	3 
4	Gabriella Christyani, S.Farm, Apt.	P	PFM Ahli Muda	4 
5	Lucia Adventiana S.Farm, Apt	P	PFM Ahli Pertama	5 
6	Denisa Ayu Fitriasari, S.T.P	P	PFM Ahli Pertama	6 
7	Riskha Rinanda S.K.M.	P	PFM Ahli Pertama	7 
8	Nikma Ulya S.Si	P	PFM Ahli Pertama	8 
9	Nitra Wahyuningsih S.Si	P	PFM Ahli Pertama	9 
10	Hanafi Basri Waskita, S.AK	L	Bendahara	10 
11	Bella Nindita Prabawati S.H	P	PFM Ahli Pertama	11 
12	Dwi Ahmadi Dipowaseso, S.T.P	L	PFM Ahli Pertama	12 
13	Meylandika Saputri, S.Farm	P	PFM Terampil Pelaksana	13 
14	Kelvin Rodi, A.Md	L	Pranata Komputer Pelaksana	14 
15	Arfian Radyka Pradana, S.Farm., Apt	L	PFM Ahli Pertama	15 
16	Fitriani, S.Farm., Apt	P	PFM Ahli Pertama	16 
17	Apt. Salmawati., Apt	P	PFM Ahli Pertama	17 

Mengetahui

Kepala Loka POM di Kota Balikpapan,



Gerson Pararak, S.Si, Apt., M.H.

Lampiran:

