

Laporan

Evaluasi Internal TW IV

2024

Loka POM Balikpapan

BERITA ACARA EVALUASI INTERNAL TRIWULAN IV 2024

Pada hari Senin 13 Januari 2025 bertempat di Loka POM di Kota Balikpapan, kami yang bertandatangan di bawah ini:

1. Nama : Gerson Pararak, S.Si.,Apt.,M.H
NIP : 19850821 200712 1 001
Jabatan : Kepala Loka POM di Kota Balikpapan

2. Nama : Hanafi Basri Waskita, S.Ak
NIP : 19950916 201903 1 001
Jabatan : Ketua Tim Evaluasi Internal Loka POM di Kota Balikpapan

Telah melaksanakan evaluasi internal terhadap realisasi anggaran dan capaian kinerja pada Loka POM di Kota Balikpapan periode Oktober s.d Desember 2024 dengan hasil sebagai berikut:

1. Capaian Kinerja dan Realisasi Anggaran per Output Triwulan IV

No.	Program/Kegiatan/Output	Volume			Anggaran		
		Target	Realisasi	Capaian	Pagu	Realisasi	Capaian
1	3165.AEA.001 Laporan Analissi Kejahatan Obat dan Makanan oleh UPT	13	13	100.00	68,106,000	62,124,124	91.22
2	3165.BAH.001 Keputusan/Sertifikasi Layanan Publik yang Diselesaikan	8	8	100.00	75,823,000	74,238,347	97.91
3	3165.BDC.001 Masyarakat yang ditingkatkan pengetahuannya melalui KIE	400	400	100.00	150,000,000	146,385,790	97.59
4	3165.BKB.001 Laporan Koordinasi Pengawasan Obat Dan Makanan	1	1	75.00	159,495,000	158,382,124	99.30
5	3165.BMB.001 Layanan Publikasi Keamanan Dan Mutu Obat dan Makanan	29	29	100.00	59,206,000	56,308,742	95.11
6	3165.CAB.002 Layanan Sarana Pelayanan Pengawasan Obat dan Makanan di Seluruh Indonesia	1	1	75.00	57,000,000	46,925,425	82.33

7	3165.CAN.001 Perangkat Pengolah Data dan Komunikasi	14	14	100.00	138,800,000	118,074,143	85.07
8	3165.CBV Prasarana Pengawasan Obat dan Makanan di Indonesia	1	0	0.00	1,000,000,000	-	0.00
9	3165.PDD.001 Laboratorium Pengawasan Obat Dan Makanan yang Sesuai Good Laboratory Practice	1	1	75.00	237,363,000	236,231,055	99.52
10	3165.QCD.U38 Perkara di Bidang Penyidikan Obat dan Makanan	2	2	100.00	274,536,000	228,841,465	83.36
11	3165.QDG.001 UMKM yang Didampingi dalam Pemenuhan Standar	8	8	100.00	53,307,000	46,648,487.00	87.51
12	3165.QIA.001 Sampel Makanan yang Diperiksa	95	100	105.26	39,304,000	37,854,078	96.31
13	3165.QIA.005 Sampel Obat, Obat Tradisional, Kosmetik, Suplemen Kesehatan Dan Makanan Yang Diperiksa	210	211	100.48	90,153,000	89,237,497	98.98
14	3165.QIC.001 Sarana Produksi Obat dan Makanan yang Diperiksa	26	26	100.00	19,139,000	17,980,000	93.94
15	3165.QIC.004 Sarana Distribusi Obat, Obat Tradisional, Kosmetik, Suplemen Kesehatan dan Makanan yang Diperiksa	312	331	106.09	292,234,000	271,392,392	92.87
16	3165.RAB Alat Laboratorium pengawasan Obat dan Makanan yang sesuai Good Laboratory Practice	1	1	75.00	242,500,000	241,245,602	99.48
17	6384.EBA.994 Layanan Perkantoran	1	1	75.00	3,213,255,000	3,088,980,454	96.13

2. Capaian Kinerja dan Realisasi Anggaran per Sasaran Strategis Triwulan IV

No	Sasaran Strategis		Indikator	Volume			Anggaran per Sasaran Strategis		
				Target TW IV	Realisasi	Capaian	Pagu	Realisasi	Capaian
1	Terwujudnya Obat dan Makanan yang memenuhi syarat di masing – masing wilayah kerja UPT	1	Persentase Obat yang memenuhi syarat	98.60	95.39	96.74	60,970,667	58,400,383	95.78
		2	Persentase Makanan yang memenuhi syarat	90.30	97.01	107.43	60,970,667	58,400,383	95.78
		3	Persentase Obat yang aman dan bermutu berdasarkan hasil pengawasan	96.70	94.92	98.16	60,970,667	58,400,383	95.78
		4	Persentase Makanan yang aman dan bermutu berdasarkan hasil pengawasan	95.24	93.10	97.75	60,970,667	58,400,383	95.78
2	Meningkatnya efektivitas pemeriksaan sarana obat dan makanan serta pelayanan publik di masing masing wilayah kerja UPT	5	Persentase keputusan/rekomendasi hasil Inspeksi sarana produksi dan distribusi yang dilaksanakan	100.00	100.00	100.00	60,970,667	58,400,383	95.78
		6	Persentase keputusan/rekomendasi hasil inspeksi yang ditindaklanjuti oleh pemangku kepentingan	85.00	89.09	104.81	60,970,667	58,400,383	95.78
		7	Persentase keputusan penilaian sertifikasi yang diselesaikan tepat waktu	100.00	100.00	100.00	75,823,000	74,238,347	97.91
		8	Persentase sarana produksi Obat dan Makanan yang memenuhi ketentuan	75.00	65.38	87.17	60,970,667	58,400,383	95.78
		9	Persentase sarana distribusi Obat dan Makanan yang memenuhi ketentuan	84.00	90.94	108.26	60,970,667	58,400,383	95.78
		10	Persentase UMKM yang memenuhi standar produksi pangan olahan dan/atau pembuatan OT dan Kosmetik yang baik	100.00	100.00	100.00	53,307,000	46,648,487	87.51

3	Meningkatnya efektivitas komunikasi, informasi, edukasi Obat dan Makanan di masing-masing wilayah kerja UPT	11	Persentase Keterlibatan UPT dalam Program Sediaan Farmasi Makanan Minuman Serta Program Pemberdayaan	95.00	100.00	105.26	60,970,667	58,400,383	95.78
		12	Tingkat efektifitas KIE Obat dan Makanan	97.70	96.11	98.37	104,603,000	101,347,266	96.89
4	Meningkatnya efektivitas pemeriksaan produk dan pengujian Obat dan Makanan di masing-masing wilayah kerja UPT	13	Persentase sampel Obat yang diperiksa dan diuji sesuai standar	50.00	50.00	100.00	90,153,000	89,237,497	98.98
5	Meningkatnya efektivitas penindakan kejahatan Obat dan Makanan di masing-masing wilayah kerja UPT	14	Persentase sampel makanan yang diperiksa dan diuji sesuai standar	50.00	50.00	100.00	39,304,000	37,854,078	96.31
		15	Persentase keberhasilan penindakan kejahatan di bidang Obat dan Makanan	100.00	100.00	100.00	342,642,000	290,965,589	84.92
6	Menguatnya laboratorium, pengelolaan data dan informasi pengawasan obat dan makanan	16	Indeks pengelolaan data dan informasi UPT yang optimal	3.00	3.00	100.00	562,125,000	541,227,096	96.28
7	Meningkatnya kepuasan pelaku usaha dan masyarakat terhadap kinerja pengawasan Obat dan Makanan	17	Indeks Kepuasan Masyarakat terhadap Layanan Publik UPT	90.00	93.70	104.11	104,603,000	101,347,266	96.89

6	Terwujudnya tatakelola pemerintahan UPT yang optimal	18	Persentase implementasi rencana aksi RB di lingkup UPT	100.00	100.00	100.00	562,125,000	541,227,096	96.28
		19	Nilai AKIP UPT	74.29	77.04	103.70	562,125,000	541,227,096	96.28
		20	Nilai Pengelolaan Kearsipan	63.36	69.13	109.11	562,125,000	541,227,096	96.28
7	Terwujudnya SDM UPT yang berkinerja optimal	21	Indeks Profesionalitas ASN UPT	90.08	86.00	95.47	562,125,000	541,227,096	96.28
8	Terkelolanya Keuangan UPT secara Akuntabel	22	Nilai Kinerja Anggaran UPT	89.82	94.57	105.29	562,125,000	541,227,096	96.28
		23	Nilai Kualitas Pengelolaan Barang dan Jasa	70.00	75.00	107.14	479,433,333	135,415,057	28.24
		24	Nilai Pengelolaan Barang Milik Negara	69.00	94.16	120.00	479,433,333	135,415,057	28.24
		25	Presentase Realisasi Penggunaan Produk dalam Negeri	60.00	90.10	120.00	479,433,333	135,415,057	28.24

Demikian berita acara ini dibuat untuk dapat digunakan sebagaimana mestinya.

Balikpapan, 15 Januari 2025

Ka Loka POM di Kota Balikpapan



Gerson Pararak, S.Si.,Apt.,M.H

Analisis Capaian Target Kinerja beserta identifikasi kendala/hambatan atas pencapaian target dan Rencana tindak lanjut Triwulan IV 2024

Sasaran Strategis	No.	Indikator	Target 2024	Realisasi s.d Des		Capaian terhadap target 2024	Analisa Keberhasilan/Kegagalan	Rencana Tindak Lanjut	Arahan Pimpinan
				Realisasi	Capaian				
Terwujudnya Obat dan Makanan yang memenuhi syarat di masing – masing wilayah kerja UPT	1	Persentase Obat yang memenuhi syarat	98.60	95.39	96.74	96.74	Terdapat 7 sampel dengan kesimpulan TMS, hal ini karena 3 sampel dengan evaluasi penandaan dari UPT adalah TMK (sedangkan hasil evaluasi dari pusat adalah MK), dan 4 sampel dengan hasil uji TMS	Refreshment terkait pedoman evaluasi penandaan kepada petugas evaluasi penandaan	Melakukan evaluasi penandaan dengan baik dan cermat termasuk diskusi sesama petugas untuk penyamaan persepsi dan melakukan monitoring secara tertib
	2	Persentase Makanan yang memenuhi syarat	90.30	97.01	107.43	107.43	Pengelolaan, pengiriman dan penyimpanan sampel yang baik, sehingga mampu mempertahankan kualitas sampel dengan baik	-	Tetap melakukan Monitoring dan evaluasi yang dilakukan secara berkala
	3	Persentase Obat yang aman dan bermutu berdasarkan hasil pengawasan	96.70	94.92	98.16	98.16	Target Obat targeted sejumlah 58 kemudian ditambah 1 target vaksin, terdapat 3 sampel dengan kesimpulan TMS	Melakukan perencanaan Sampling yang lebih baik	Melakukan perencanaan Sampling yang lebih baik
	4	Persentase Makanan yang aman dan bermutu berdasarkan hasil	95.24	93.10	97.75	97.75	Terdapat 2 Sampel Pangan dengan kesimpulan TMS	Sosialisasi ke sekolah tentang keamanan pangan (PJAS)	Tetap melakukan Monitoring dan evaluasi yang dilakukan secara berkala

		pengawasan							
Meningkatnya efektivitas pemeriksaan sarana obat dan makanan serta pelayanan publik di masing masing wilayah kerja UPT	5	Persentase keputusan/rekomendasi hasil Inspeksi sarana produksi dan distribusi yang dilaksanakan	100.00	100.00	100.00	100.00	Monitoring terhadap pelaksanaan tindak lanjut hasil pemeriksaan sarana telah dilakukan dengan baik	-	Lanjutkan kegiatan tindak lanjut rekomendasi/keputusan sembari melaksanakan inspeksi rutin.
	6	Persentase keputusan/rekomendasi hasil inspeksi yang ditindaklanjuti oleh pemangku kepentingan	85.00	89.09	104.81	104.81	1. Koordinasi dan Komunikasi yang baik dengan lintas sektor 2. Tindakan perbaikan dan pencegahan oleh pelaku usaha/pemangku kepentingan telah dilakukan secara konsisten		
	7	Persentase keputusan penilaian sertifikasi yang diselesaikan tepat waktu	100.00	100.00	100.00	100.00	Komitmen dari petugas dalam penyelesaian penilaian sesuai dengan timeline	-	-

8	Persentase sarana produksi Obat dan Makanan yang memenuhi ketentuan	75.00	65.38	87.17	87.17	1. Kepatuhan pelaku usaha terhadap pemenuhan standar cara produksi dan peraturan yang berlaku belum konsisten 2. Pengetahuan pelaku usaha terhadap peraturan yang berlaku masih rendah 3. Tindakan perbaikan dan pencegahan temuan sebelumnya belum/tidak diterapkan secara konsisten oleh pelaku usaha	1. Pembinaan pelaku usaha terhadap peraturan yang berlaku ketika pemeriksaan dan memotivasi agar dapat diterapkan secara konsisten 2. Follow up pelaku usaha untuk dapat melakukan tindakan perbaikan dan pencegahan terhadap temuan pemeriksaan 3. Sosialisasi refreshment CPPOB	Rencanakan dan tetap kawal pelaksanaan pengawasan sarana produksi, serta berikan pendampingan agar dapat memenuhi syarat
9	Persentase sarana distribusi Obat dan Makanan yang memenuhi ketentuan	84.00	90.94	108.26	108.26	Pelaksanaan kegiatan sudah sesuai dengan renlak, petugas juga selalu melakukan sosialisasi dan pembinaan termasuk saat melakukan kegiatan pemeriksaan	-	-
10	Persentase UMKM yang memenuhi standar produksi pangan olahan dan/atau pembuatan OT dan Kosmetik yang baik	100.00	100.00	100.00	100.00	Telah dilakukan tahapan sesuai dengan timeline	Monitoring pelaksanaan tahapan sesuai dengan timeline	Monitoring pelaksanaan tahapan sesuai dengan timeline
11	Persentase Keterlibatan UPT dalam Program Sediaan Farmasi Makanan	95.00	100.00	105.26	105.26	Koordinasi lintas sektor telah berjalan dengan baik	-	-

		Minuman Serta Program Pemberdayaan							
Meningkatnya efektivitas komunikasi, informasi, edukasi Obat dan Makanan di masing-masing wilayah kerja UPT	12	Tingkat efektifitas KIE Obat dan Makanan	97.70	96.11	98.37	98.37	Hal ini dikarenakan terdapat 8 peserta KIE yang mengisi skala "kurang berminat" pada poin minat dalam mengikuti kegiatan KIE	Untuk tahun selanjutnya akan dilakukan pendampingan dalam pengisian kuisioner indeks efektivitas KIE.	Lakukan pendampingan saat pengisian kuisioner indeks efektifitas KIE agar dapat mencapai target
Meningkatnya efektivitas pemeriksaan produk dan pengujian Obat dan Makanan di masing-masing wilayah kerja UPT	13	Persentase sampel Obat yang diperiksa dan diuji sesuai standar	50.00	50.00	100.00	100.00	Jumlah sampel yang disampling sudah tercapai sesuai target	penyesuaian jumlah sampel yang disampling dengan target tahunan dan berkoordinasi dengan balai pengujian terkait pengujian sampel	Agar selalu dilakukan monitoring dan evaluasi pelaksanaan sampling agar sesuai dengan renlak
	14	Persentase sampel makanan yang diperiksa dan diuji sesuai standar	50.00	50.00	100.00	100.00	terjadi penambahan jumlah sampel karena adanya khusus KLB Pangan	penambahan jumlah sampel telah di periksa dan diuji	Agar selalu dilakukan monitoring dan evaluasi pelaksanaan sampling agar sesuai dengan renlak

Meningkatnya efektivitas penindakan kejahatan Obat dan Makanan di masing-masing wilayah kerja UPT	15	Persentase keberhasilan penindakan kejahatan di bidang Obat dan Makanan	100.00	100.00	100.00	100.00	Jumlah Perkara pada tahun 2024 sejumlah 3 dan telah selesai sampai dengan putusan pengadilan pada bulan Desember 2024	Laporan Kemajuan Perkara kepada Direktorat Penyidikan	Agar selalu dilakukan monitoring dan evaluasi terhadap pelaksanaan kegiatan agar sesuai dengan renlak penyidikan obat dan makanan
Menguatnya laboratorium, pengelolaan data dan informasi pengawasan obat dan makanan	16	Indeks pengelolaan data dan informasi UPT yang optimal	3.00	3.00	100.00	100.00	Setiap pegawai rutin mengakses dan memanfaatkan dashboard BOC dan email corporate secara maksimal	meningkatkan kepedulian pegawai dalam pemanfaatan dashboard BOC dan email corporate dalam mendukung kinerja	Tetap laksanakan kegiatan monitoring rutin agar nilai indeks tidak turun
Meningkatnya kepuasan pelaku usaha dan masyarakat terhadap kinerja pengawasan Obat dan Makanan	17	Indeks Kepuasan Masyarakat terhadap Layanan Publik UPT	90.00	93.70	104.11	104.11	Pemenuhan aspek pelayanan publik di Loka POM di Kota Balikpapan	Peningkatan pemenuhan aspek pelayanan publik di Loka POM di Kota Balikpapan	-

Terwujudnya tatakelola pemerintahan UPT yang optimal	18	Persentase implementasi rencana aksi RB di lingkup UPT	100.00	100.00	100.00	100.00	Terjalin koordinasi yang baik di masing-masing pokja dalam pelaksanaan rencana aksi.	Memperkuat budaya kerja yang berorientasi pada hasil, akuntabel, dan inovatif.	Tetap kawal pelaksanaan implementasi RB dan monitoring jika ada kegiatan yg belum terlaksana
	19	Nilai AKIP UPT	74.29	77.04	103.70	103.70	Penilaian Hasil Evaluasi AKIP oleh Inspektorat telah memenuhi target	Memperbaiki pembuatan Laporan kinerja interim agar sesuai dengan pedoman	Tetap dikawal dan monitoring pelaksanaannya agar mencapai target pada Triwulan IV / akhir tahun.
	20	Nilai Pengelolaan Kearsipan	63.36	69.13	109.11	109.11	Pengelola Arsip di masing-masing UP telah melaksanakan pengelolaan arsip dengan cukup baik sesuai dengan peraturan yang berlaku.	Meningkatkan proses pengelolaan arsip yang lebih baik dan kompetensi bagi seluruh pegawai khususnya bagi pengelola arsip di masing-masing unit pengolah.	Penatausahaan arsip harus rutin dan konsisten
Terwujudnya SDM UPT yang berkinerja optimal	21	Indeks Profesionalitas ASN UPT	90.08	86.00	95.47	95.47	Pelaksanaan program pengembangan kompetensi ASN secara berkelanjutan telah berhasil meningkatkan kualitas sumber daya manusia dan tidak adanya pelanggaran disiplin dan kode etik.	Menyusun sistem pengembangan kompetensi yang berbasis kinerja sesuai dengan tugas dan tanggung jawab pegawai.	Agar selalu menjaga kepatuhan seluruh pegawai terkait dengan disiplin dan kode etik agar tidak dikenakan sanksi hukuman disiplin
Terkelolanya Keuangan UPT secara Akuntabel	22	Nilai Kinerja Anggaran UPT	89.82	94.57	105.29	105.29	Hasil Nilai Kinerja Anggaran pada Dashboard Smart DJA Kemenkeu	Perencanaan dan Pelaksanaan Anggaran telah berjalan dengan baik	
	23	Nilai Kualitas Pengelolaan	70.00	75.00	107.14	107.14	Koordinasi internal dan koordinasi dengan penyedia	Meningkatkan konsistensi	

		Barang dan Jasa					telah dilaksanakan dengan baik	pemanfaatan sistem pengadaan barang dan jasa	
	24	Nilai Pengelolaan Barang Milik Negara	69.00	94.16	120.00	120.00	Penetapan Target diawal disamakan untuk semua UPT yang baru. Data penatausahaan barang milik negara tercatat dengan akurat dan lengkap juga Barang milik negara digunakan secara efektif dan efisien.	Meningkatkan proses pengawasan persediaan sehingga tidak ada persediaan yang terlewat tercatat (masuk/keluar) dan tidak adanya persediaan yang rusak ataupun kedaluwarsa. Pemeliharaan aset yang rutin dan proses perbaikan yang lebih cepat.	
	25	Presentase Realisasi Penggunaan Produk dalam Negeri	60.00	90.10	120.00	120.00	karena sebagian besar pengadaan telah menggunakan Produk Dalam Negeri	-	Tetap prioritaskan pengadaan menggunakan Produk dalam negeri






NOTULA RAPAT

Hari/tanggal : Senin, 13 Januari 2025
Tempat : Loka POM di Kota Balikpapan
Waktu : 09.00 – 12.30
Peserta : Tim Monitoring dan Evaluasi Loka POM Balikpapan

1. Membahas capaian atau realisasi kinerja dan realisasi anggaran Loka POM di Kota Balikpapan Triwulan IV periode Oktober s.d Desember Tahun Anggaran 2024.
2. RHPK dan RAPK agar disiapkan dan dapat diinput di subsite RHPK, yaitu <https://simetris.pom.go.id/rhpk/>, sehingga bisa disusun Laporan Evaluasi Internal.
3. Pelaporan Capaian Kinerja Loka POM Balikpapan pada Triwulan IV yang dilaporkan pada Capaian Output di SAKTI , e-Monev Bappenas & aplikasi e- Performance Simetris.
4. Pelaporan Capaian Output dan Anggaran pada Monev Bappenas yang dilaporkan sesuai batas waktu yang telah ditentukan.

Dari pagu anggaran keseluruhan Loka POM Balikpapan di Tahun 2024 sebesar Rp 6.170.221.000,- pada Triwulan IV ini terealisasi sebesar Rp 4.961.553.582,- atau terealisasi sebesar 80,41%. Nilai Indikator Kinerja Pelaksanaan Anggaran (IKPA) pada Triwulan IV ini tercapai sebesar 96,06.

Berdasarkan Keputusan Kepala BPOM No. 311/2024 tentang Pedoman Penyelenggaraan SAKIP di Lingkungan BPOM, terdapat perubahan pengkategorian capaian kinerja sasaran strategis sebagai berikut:

Predikat	NPSS	Notifikasi Warna
Istimewa	>100	
Baik	$90 \leq \text{NPSS} \leq 100$	
Butuh Perbaikan	$70 \leq \text{NPSS} < 90$	
Kurang	$50 \leq \text{NPSS} < 70$	
Sangat Kurang	<50	

Sesuai perbandingan realisasi output sampai dengan Triwulan IV tahun 2024 dengan **target sampai dengan Triwulan IV** dan target setahun pada 2024 Loka Balikpapan mendapatkan nilai NPSS sebesar **102,63%**. Dan dapat disimpulkan sebagai berikut :

a) Sasaran kegiatan yang tercapai dengan hasil **“Sangat Baik”** ($100\% < x \leq 120\%$) yaitu:

1. Terwujudnya Obat dan Makanan yang memenuhi syarat di wilayah kerja Loka POM di Kota Balikpapan sebesar **100,02%** dengan 4 indikator kinerja yaitu presentase Obat yang memenuhi syarat dengan capaian 96,74%, presentase makanan yang memenuhi syarat dengan capaian 107,43%, presentase obat yang aman dan bermutu berdasarkan hasil pengawasan dengan capaian 98,16%, presentase makanan yang aman dan bermutu berdasarkan hasil pengawasan dengan capaian 97,75%.
2. Meningkatnya efektivitas pemeriksaan sarana Obat dan Makanan serta pelayanan publik di wilayah kerja Loka POM di Kota Balikpapan sebesar **100,79%** dengan 7 indikator kinerja yaitu presentase Keputusan / rekomendasi hasil inspeksi sarana produksi dan distribusi yang dilaksanakan dengan capaian 100%, presentase Keputusan/rekomendasi hasil inspeksi yang ditindaklanjuti oleh pemangku kepentingan dengan capaian 104,81%, presentase Keputusan penilaian sertifikasi yang diselesaikan tepat waktu dengan capaian sebesar 100,00%, presentase sarana produksi obat dan makanan yang memenuhi ketentuan dengan capaian 87,17%, presentase sarana distribusi obat dan makanan yang memenuhi ketentuan dengan capaian 108,26%, presentase UMKM yang memenuhi standar produksi pangan olahan dan pembuatan OT Kosmetik yang baik dengan capaian sebesar 100,00% dan presentase keterlibatan UPT dalam program sediaan farmasi makanan minuman serta program pemberdayaan dengan capaian sebesar 105,26%.
3. Meningkatnya kepuasan pelaku usaha dan masyarakat terhadap kinerja pengawasan Obat dan Makanan dengan indikator kinerja Indeks Kepuasan Masyarakat terhadap layanan publik dengan capaian sebesar 104,11%
4. Terwujudnya Tata Kelola pemerintahan yang optimal di Loka POM Balikpapan sebesar **104,27%** dengan 3 indikator kinerja yaitu presentase implementasi rencana aksi reformasi birokrasi di lingkup loka POM di kota

Balikpapan dengan capaian 100,00%, Nilai AKIP UPT dengan capaian sebesar 103,70% dan Nilai Pengelolaan Kearsipan dengan capaian sebesar 109,11%.

5. Terkelolanya Keuangan UPT secara Akuntabel dengan indikator kegiatan “Nilai Kinerja Anggaran Loka POM Balikpapan dengan capaian **113,11%** dengan 4 indikator kinerja yaitu Nilai Kinerja Anggaran UPT sebesar 105,29%, Nilai Kualitas Pengelolaan barang dan jasa sebesar 107,14%, Nilai Pengelolaan Barang Milik Negara sebesar 120,00% dan Presentase Produk dalam negeri sebesar 120,00%.

b) Sasaran kegiatan yang tercapai dengan hasil **“Baik”** (=100%) yaitu:

1. Meningkatnya efektivitas pemeriksaan produk dan pengujian Obat dan Makanan di wilayah kerja Loka POM di Kota Balikpapan sebesar **100,00%** dengan 2 indikator kinerja yaitu presentase sampel obat yang diperiksa dan diuji sesuai standar sebesar 100,00% dan presentase sampel makanan yang diperiksa dan diuji sesuai standar dengan capaian 100,00%.
2. Menguatnya laboratorium, pengelolaan data dan informasi pengawasan obat dan makanan dengan indikator kegiatan “Indeks pengelolaan data dan informasi UPT yang optimal sebesar **100,00%**.”
3. Meningkatnya efektivitas penindakan kejahatan Obat dan Makanan di wilayah kerja Loka POM di Kota Balikpapan dengan indikator kinerja “Presentase keberhasilan penindakan kejahatan di bidang obat dan makanan” sebesar **100,00%**.

c) Sasaran kegiatan yang tercapai dengan hasil **“Cukup”** (70% <= x < 100%) yaitu:

1. Meningkatnya efektivitas komunikasi, informasi, edukasi Obat dan Makanan di wilayah kerja Loka POM di Kota Balikpapan dengan indikator kinerja “Tingkat efektifitas KIE obat dan makanan capaian sebesar **98,37%**.”
2. Terwujudnya SDM UPT yang berkinerja optimal dengan indikator kegiatan berupa “Indeks Profesionalitas ASN UPT” dengan capaian sebesar **95,47%**



Notulis (Hanafi Basri Waskita,S.Ak)

LAMPIRAN

CAPAIAN RAPK Bulan Desember 2024

No.	Sasaran Strategis a	b	Indikator c	Volume		
				Target 2024	Realisasi	Capaian
				d	e	f (e/d*100)
1	Terwujudnya Obat dan Makanan yang memenuhi syarat di masing –masing wilayah kerja UPT	1	Persentase Obat yang memenuhi syarat	98.60	95.39	96.74
		2	Persentase Makanan yang memenuhi syarat	90.30	97.01	107.43
		3	Persentase Obat yang aman dan bermutu berdasarkan hasil pengawasan	96.70	94.92	98.16
		4	Persentase Makanan yang aman dan bermutu berdasarkan hasil pengawasan	95.24	93.10	97.75
2	Meningkatnya efektivitas pemeriksaan sarana obat dan makanan serta pelayanan publik di masing masing wilayah kerja UPT	5	Persentase keputusan/rekomendasi hasil Inspeksi sarana produksi dan distribusi yang dilaksanakan	100.00	100.00	100.00
		6	Persentase keputusan/rekomendasi hasil inspeksi yang ditindaklanjuti oleh pemangku kepentingan	85.00	89.09	104.81
		7	Persentase keputusan penilaian sertifikasi yang diselesaikan tepat waktu	100.00	100.00	100.00
		8	Persentase sarana produksi Obat dan Makanan yang memenuhi ketentuan	75.00	65.38	87.17
		9	Persentase sarana distribusi Obat dan Makanan yang memenuhi ketentuan	84.00	90.94	108.26
		10	Persentase UMKM yang memenuhi standar produksi pangan olahan dan/atau pembuatan OT dan Kosmetik yang baik	100.00	100.00	100.00
		11	Persentase Keterlibatan UPT dalam Program Sediaan Farmasi Makanan Minuman Serta Program Pemberdayaan	95.00	100.00	105.26
3	Meningkatnya efektivitas komunikasi, informasi, edukasi Obat dan Makanan di masing–masing wilayah kerja UPT	12	Tingkat efektifitas KIE Obat dan Makanan	97.70	96.11	98.37
4	Meningkatnya efektivitas pemeriksaan produk dan pengujian Obat dan	13	Persentase sampel Obat yang diperiksa dan diuji sesuai standar	50.00	50.00	100.00

	Makanan di masing–masing wilayah kerja UPT	14	Persentase sampel makanan yang diperiksa dan diuji sesuai standar	50.00	50.00	100.00
5	Meningkatnya efektivitas penindakan kejahatan Obat dan Makanan di masing–masing wilayah kerja UPT	15	Persentase keberhasilan penindakan kejahatan di bidang Obat dan Makanan	100.00	100.00	100.00
6	Menguatnya laboratorium, pengelolaan data dan informasi pengawasan obat dan makanan	16	Indeks pengelolaan data dan informasi UPT yang optimal	3.00	3.00	100.00
7	Meningkatnya kepuasan pelaku usaha dan masyarakat terhadap kinerja pengawasan Obat dan Makanan	17	Indeks Kepuasan Masyarakat terhadap Layanan Publik UPT	90.00	93.70	104.11
8	Terwujudnya tatakelola pemerintahan UPT yang optimal	18	Persentase implementasi rencana aksi RB di lingkup UPT	100.00	100.00	100.00
		19	Nilai AKIP UPT	74.29	77.04	103.70
		20	Nilai Pengelolaan Kearsipan	63.36	69.13	109.11
9	Terwujudnya SDM UPT yang berkinerja optimal	21	Indeks Profesionalitas ASN UPT	90.08	86.00	95.47
10	Terkelolanya Keuangan UPT secara Akuntabel	22	Nilai Kinerja Anggaran UPT	89.82	94.57	105.29
		23	Nilai Kualitas Pengelolaan Barang dan Jasa	70.00	75.00	107.14
		24	Nilai Pengelolaan Barang Milik Negara	69.00	94.16	120.00
		25	Presentase Realisasi Penggunaan Produk dalam Negeri	60.00	90.10	120.00